

Составила:

Чивина Валентина Александровна,
воспитатель группы раннего возраста № 3.
Октябрь 2023 года

Консультация для родителей «Игровая деятельность детей раннего возраста по изучению цветов»

Первые занятия по изучению основных цветов можно проводить уже с годовалым малышом. Постепенно можно усложнять задания и добавлять новые цвета и оттенки. Так, уже к трем годам ребенок освоит не только основные цвета, но и будет знать названия цветов и называть разные оттенки. При этом намного важнее не называть цвет, а различать оттенки. Когда ребенок узнает цвета, перед ним открывается целый мир новых развивающих игр. Изучать цвета можно на любом материале: игрушки, книги, бытовые предметы. Начинайте проговаривать все цвета предметов, которые используете и видите вокруг. Например: «Сейчас наденем зеленую футболку», «Давай попробуем желтый банан», «Едет красная машина».

Можно проводить цветовые аналогии: «Вот желтая кружка. А где желтое блюдо? А в вазе что стоит? Желтый цветок». Так понятие закрепляется не за одним предметом, а именно за цветом. Цвет – это абстрактное понятие, поэтому он сложнее понимается ребенком, чем любой конкретный предмет, который можно пощупать. Кроме названия цветов в повседневной речи можно использовать просьбы-поручения: «Принеси мне, пожалуйста, синий кубик, будем строить синюю башню» или «Сможешь раскрасить это солнышко желтым карандашом?»

Рекомендуется начинать с базовых цветов – синий, желтый, красный. Потом добавлять цвета, которые получаются смешиванием (зеленый, оранжевый, фиолетовый, черный, белый, коричневый) И только потом добавляем оттенки – голубой, розовый, сиреневый, салатный... Для изучения цветов подойдут сортеры, книги, кубики, настольные игры, карандаши, пластилин, цветная бумага. Если ребенок уже освоил некоторые цвета на бытовом уровне, то можно вводить в игры занятия с использованием дидактических игр с красочными цветными карточками, которые можно легко изготовить самостоятельно. Предлагаем несколько дидактических игр на цветовое восприятие.

1. Дидактическая игра «Цвета радуги»

Все взрослые знают с детства подсказочку по запоминанию цветов радуги: «Каждый охотник желает знать, где сидит фазан» Цвета радуги – красный, оранжевый, желтый, зеленый, голубой, синий, фиолетовый.

Предлагаем распечатать 7 больших карт и 7 маленьких карточек в двух экземплярах. Получится 14 маленьких карточек для игры «Парные картинки».

Большие карты. Вместе с ребенком рассматриваем нарисованные предметы, рассказываем стихотворения и выполняем задания на цвета. При чтении стихотворений просим ребенка найти на маленьких карточках тот предмет, про который идет речь в стихотворении.

Маленькие карточки. Предлагаем ребенку найти из набора картинок одинаковые, при этом повторяем названия цветов и предметов.



Прочтите стихотворение вместе с ребёнком. Попросите его обвести красным карандашом слово, набранное пунктиром.

У меня сомнений нет:


Красный – самый
вкусный цвет.

В огороде,
посмотри-ка,

Зреет **красная** ...

КЛУБНИКА

Предложите ребёнку
взять в руки красный
карандаш и докрасить
божью коровку.






Прочтите стихотворение вместе с ребёнком. Попросите его обвести оранжевым карандашом слово, набранное пунктиром.

Цвет **оранжевый**,
 друзья,
 Не любить никак
 нельзя.
 В цвет окрашены
 один
 И хурма, и ...

АПЕЛЬСИН

Предложите ребёнку взять в руки оранжевый карандаш и докрасить тыкву.





Прочтите стихотворение вместе с ребёнком. Попросите его обвести жёлтым карандашом слово, набранное пунктиром.

Жёлтый цвет,
прошу заметить,
Любят взрослые
и дети.
Посмотри в своё
оконце:
Что увидишь в небе? –

СОЛНЦЕ

Предложите ребёнку взять в руки жёлтый карандаш и докрасить шарик.





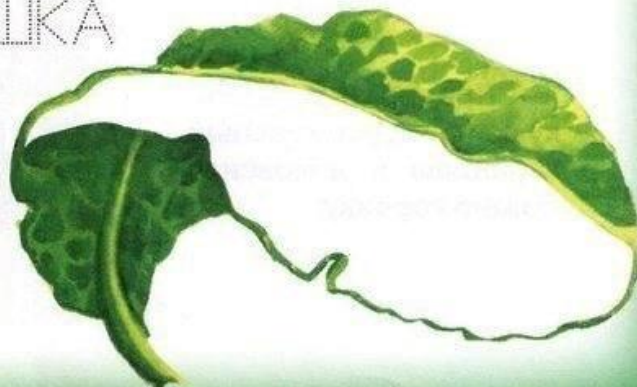
Прочтите стихотворение вместе с ребёнком. Попросите его обвести зелёным карандашом слово, набранное пунктиром.

Цвет **зелёный**,
 без сомненья,
 Всем поднимет
 настроенье.
 Есть в болоте
 хохотушка –
 Пучеглазая ...



ЛЯГУШКА

Предложите ребёнку взять в руки зелёный карандаш и докрасить листик.





ГОЛУБОЙ

Прочтите стихотворение вместе с ребёнком. Попросите его обвести голубым карандашом слово, набранное пунктиром.

Голубого цвета
 мне бы,
 Я б тогда раскрасил
 небо
 И раскрасил бы у будки
 Для Барбоса ...
 НЕЗАБУДКИ



Предложите ребёнку взять в руки карандаш голубого цвета и докрасить бабочку.

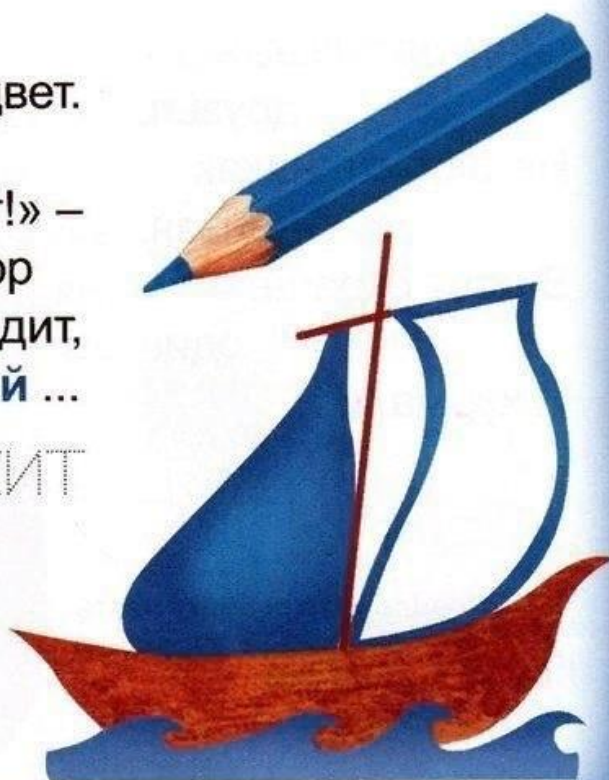


Прочтите стихотворение вместе с ребёнком. Попросите его обвести синим карандашом слово, набранное пунктиром.

Море – это **синий**
цвет.
«Ничего красивей
нет!» –
На морской простор
глядит,
Восхищаясь, **синий** ...

КИТ


Предложите ребёнку
взять в руки карандаш
синего цвета и докрасить
кораблик.





Прочтите стихотворение вместе с ребёнком. Попросите его обвести фиолетовым карандашом слово, набранное пунктиром.






Фиолетового цвета
Под окном фиалки
 летом.
Фиолетовый кафтан
Носит овощ ...



БАКЛАЖАН

Предложите ребёнку
взять в руки фиолето-
вый карандаш и докра-
сить бантик.













2. Дидактическая игра «Цветные домики»



Предлагаем распечатать дидактический материал – цветные дома и маленькие карточки с цветными предметами для заполнения окошек. Маленькие карточки разрезаем по контуру и предлагаем ребенку закрыть маленькими карточками окошки в домах. Сначала предлагаем дом одного цвета, потом два дома, потом три, потом четыре. При использовании больше одного дома маленькие карточки перемешиваем и предлагаем ребенку закрыть соответствующим цветом окошки в домах. При рассматривании картинок обязательно каждый раз подчеркиваем, что дом красный и божья коровка красная и т.д.


iargarita curioasa








Gargarito curiosa




Gargarito curiosa





3. Игра «Цветные стихотворения»

Распечатываем большие карты со стихами и маленькие карточки с цветными картинками к каждой большой карте. Взрослый читает ребенку стихотворение и просит его найти ту картинку, про которую рассказывали в стихотворении. При этом обязательно каждый раз подчеркиваем, что елка – зеленая, трава зеленая и т.д. Также маленькие карточки можно распечатать в двух экземплярах, и получится отличная игра «Парные картинки», где задачей ребенка будет найти одинаковые картинки. Все дидактические игры с ребенком сопровождаем речевыми комментариями для развития пассивной и активной речи ребенка.

Цвета.


Мы начнем учить цвета,
Приготовьтесь, детвора.






Красный цвет – он очень яркий.
Помидор и перец сладкий,
Яблоко. Арбуз внутри
Красный, красный – посмотри!

Желтый – очень теплый цвет
Желтый – солнца в небе свет.
Желтый есть еще лимон –
Очень-очень кислый он.

Море синее бушует,
Волны пенные волнует.
Синий карандаш мы взяли,
Синий круг нарисовали.

Лист – зеленый и трава,
Ёлка зелена всегда.
Желтый с синим мы смешаем –
Цвет зеленый получаем.








Цвета.


Красный с желтым мы возьмем –
Новый цвет все создаем.
Цвет **оранжевый** выходит –
Апельсин он весь наполнит.

Небо цвета **голубого**.
Он прекраснее любого.
Пролиски в лесу растут,
Голубым они цветут.

Цвет **коричневый** – несложный,
Красный и зеленый сложим.
Цвет земли мы получаем,
Мы его, конечно, знаем.

Синий, красный и зеленый –
Создаем, ребята, черный.
Черный уголек и ночка,
Черную поставим точку.







Цвета.



Фиолетовую краску
Создает цвет синий с красным.
Фиолетовых фиалок
Дарим мы букет в подарок.



Белый снег зимой лежит,
Белый кот к окну бежит.
Радуги цвета смешаем –
Белый цвет мы получаем.





Серый зайчик прискакал,
Серый цвет нарисовал.
Мы смешаем черный с белый
И получим цвет наш серый.



Розовые розы –
Розовый букет.
Из лепесточков розы
Розовый щербет.



Вот цвета лишь основные –
Их намного больше в мире.






Синий цвет.



Синим – речку нарисую,
Небо – светло голубым.
Синим – рисовать люблю я
Синий вечер, синий дым...
Наша круглая планета –
Синий шарик среди звёзд,
В синий океан одета.
Суша – это просто мост
Между океанами
Большими великанами.


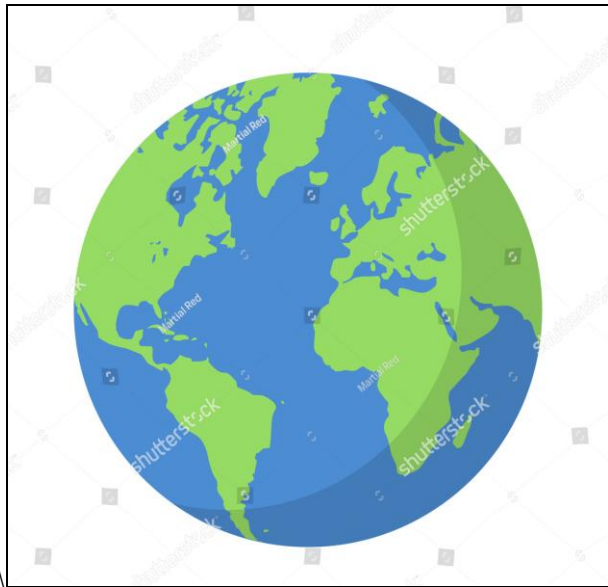
В синем море синий кит.
В синем небе туча спит.
На тарелке голубой
Сливы синие горой.
Куртку синюю возьмём
И гулять с тобой пойдём.
Если туча вдруг проснётся,
Синий дождь на нас польётся!







\\
\\













Жёлтый цвет.



В детских садиках и школах
Этот цвет детьми любим,
Самый солнечный, весёлый,
Не сравнится с голубым!
Цвет подсолнухов и солнца,
Он, как золото, блестит.
Жёлтым глазиком в оконце
Одуванчик к нам глядит.
Жёлтый маленький цыплёнок
Ловко зёрнышки клюёт.
В кухне за столом ребёнок
Чай с лимоном жёлтым пьёт.
Пожелтела кукуруза,
В чистом поле разрослась.
Даже тыква желтопуза
Жёлтым цветом налилась.
А когда уходит лето,
Клён желтеет молодой
Осень жёлтую поэты
Называют золотой!









Зелёный цвет.





В этот яркий цвет определённно
Летняя природа вся одета.
С детства всем знаком тот цвет
зелёный,
Зелень тёплым солнышком
согрета!



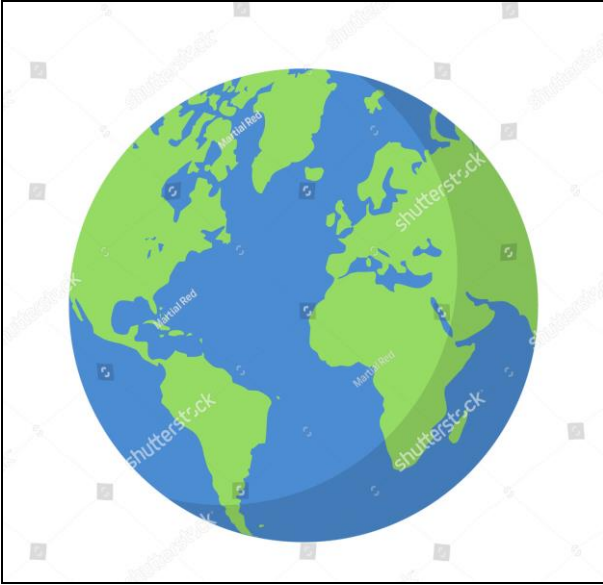

В этот цвет окрашены листочки,
Травка, огурец, гроздь винограда,
Кислого крыжовника кусточки...



А еще капуста ему рада.
Зеленью природа наградила
Гусеницу, ящериц, лягушку,
А еще зубастых крокодилов,
Что из рек выходят на просушку.
Прячется в траве кузнечик где-то..
Хороша зелёная планета!

Цвет зеленый – огородный,
Он весной самый модный!
Тёплым солнышком согреты
В зелень улицы одеты!













Белый цвет.





Белый цвет живёт в ромашке,
Любит папину рубашку,
Спит в снегу, сугробах, льдах,
А резвится в облаках.

Одинокий и лохматый
Плыл кусочек белой ваты.
А за ним мышонок плыл.
Он таким же белым был.
Прыгал следом зайчик белый.
Аистиха пролетела.
Белый Мишка догонял.
Чтоб успеть на первый бал.
Растянулось покрывало.
Туча небо спеленала.
И на землю вниз лохматый
Полетел кусочек ваты.
И мышонок, и зайчонок,
Аистиха, медвежонок
Закружились в карусели
Белой бабушки метели.









Голубой цвет.



Небо цвета голубого,
Голубые васильки,
А над васильками
Вьются голубые мотыльки.

В какой из многочисленных цветов
Окрашено всё небо над тобою?
Тогда, когда на нём нет облаков,
Всё небо - голубое-голубое!
Теперь понаблюдаем за водой.


В стаканчике твоём вода бесцветна,
Но в речке она станет голубой,
Ведь, там её количество несметно!
Когда ты летом в лес пойдёшь
гулять,

То удержи свой взгляд на две
минутки,
Цветок попробуй скромный
отыскать,

Что голубой зовётся незабудкой.
Цвет этот успокаивает нас...
Еще бывает голубым цвет глаз.







Фиолетовый цвет.


Нарисуем в летний день
Фиолетовым сирень,
И для маленькой фиалки
Этой краски нам не жалко.

Лепесточек, лепесток –
Фиолетовый цветок.
Краски мне совсем не жалко –
Ярче будет пусть фиалка!

А вот с цветом фиолетом
Повстречаться можно летом.
Фиолетовы бананы?
Нет! На грядке баклажаны!
Солнцем будит ото сна
Цвет фиалковый весна.

Но не менее красивы
Фиолетовые сливы,
Баклажаны и жилетка
В фиолетовую клетку.





Совместное творчество очень сближает всех членов семьи, приносит радость общения и развивает диалоговую и связную речь даже пока плохо разговаривающего ребенка.

Приятного вам творчества вместе с детьми!